
	Planificación del Proceso Educativo Experiencias de Aprendizajes Guía N° 8 2º Semestre Pre Kinder - 2021			7.
				5.
<i>Instituto San Lorenzo</i>	<i>Coordinación Ed. Parvularia</i>	Página 1 de 5		

Rancagua, 29 de Noviembre de 2021

La Navidad se celebra alrededor del mundo y, aunque en cada país encontramos costumbres diferentes, en todos los sitios tiene un significado relacionado con la alegría y la felicidad.

Además de ser una época festiva, también se ve como un periodo para reflexionar sobre nuestra vida, pues tiene un importante significado espiritual.

El verdadero sentido de la Navidad según la tradición cristiana, es el amor, ya que Jesús nació para salvar a la Humanidad y sacrificarse por ella. Por lo tanto, su nacimiento es un acto de amor y generosidad.

Es una época que se suele pasar en familia y junto a los seres queridos, también es típico cantar villancicos, los cuales surgieron en el siglo XV. Los instrumentos que suelen acompañar estas canciones son la pandereta, la sonaja y la zambomba. Uno de los más conocidos es «Blanca Navidad».

#### Estimadas Familias:

Para esta última guía hemos preparado algunas actividades navideñas para realizar en conjunto con los niños y niñas del nivel. No deben enviar las evidencias.

#### 1.- Carta Viejito Pascuero:

<b>Objetivo de Aprendizaje:</b> 6.- Coordinar con precisión y eficiencia sus habilidades psicomotrices finas en función de sus intereses de exploración y juego.	<b>Habilidad:</b> Coordinación Fina
---	--

#### Actividad:

- Observa atentamente el siguiente vídeo: “La historia de Santa Claus”  
Link: <https://youtu.be/lle5-pxjweY>
- **En la clase remota del día Lunes 29 de Noviembre realizaremos la carta al Viejito Pascuero que se encuentra en la Ficha N°1 (Anexos).**


#### 2.- Árbol de Navidad

<b>Objetivo de Aprendizaje:</b> 6.- Coordinar con precisión y eficiencia sus habilidades psicomotrices finas en función de sus intereses de exploración y juego.	<b>Habilidad:</b> Coordinación Fina
---	--

<b>Objetivo de Aprendizaje:</b> 5.-Representar plásticamente emociones, ideas, experiencias e intereses a través de líneas, formas, texturas con recursos y soportes en plano y volumen.	<b>Habilidad:</b> Representación plástica
---	--

#### Actividad:

- Observar atentamente el vídeo de la verdadera historia del Árbol de Navidad  
Link: <https://youtu.be/49nbQpm4Ojc>
- **En la conexión remota del Martes 30 de Noviembre prepararemos nuestro Árbol de Navidad (Actividad 2)**

	Planificación del Proceso Educativo Experiencias de Aprendizajes Guía N° 8 2º Semestre Pre Kinder - 2021		<span style="font-size: 48pt; font-weight: bold;">R</span>	7.
				5.
<i>Instituto San Lorenzo</i>	<i>Coordinación Ed. Parvularia</i>	Página 2 de 5		



**Materiales:**

- 1 Cono de cartulina verde (Molde en Anexos)
- 1 Bolsa de pelotitas para manualidades o lentejuelas redondas
- 1 Estrella amarilla o dorada
- 10 a 12 cms. de cinta, lana, hilo dorado o plateado o pitilla
- Pegamento

**3.- VILLANCICO:**

<p><b>Objetivo de Aprendizaje:</b>          3.- Interpretar canciones y juegos musicales, utilizando de manera integrada diversos recursos tales como la voz, el cuerpo, instrumentos musicales y objetos.</p>	<p><b>Habilidad:</b>          Interpretar canciones</p>
--	---



**Actividad:**

- Observa atentamente el vídeo de la canción “Rodolfo, el reno”  
 Link: <https://youtu.be/uArFYpxDOoU>
- En la conexión remota del día Miércoles 01 de Diciembre armaremos un adorno navideño



**Materiales:**

- 6 Palos de helado
- 1 par de ojos movibles
- 1 rectángulo de cartulina española de 11 x 6 cms.
- 1 par de cuernos en cartulina de color café oscuro
- 1 par de orejas en cartulina de color café claro
- Pelo en cartulina de color café oscuro
- Nariz en cartulina de color rojo
- (Estás piezas está en Anexos)

	Planificación del Proceso Educativo Experiencias de Aprendizajes Guía N° 8 2º Semestre Pre Kinder - 2021			7.
	Instituto San Lorenzo	Coordinación Ed. Parvularia		5.
			Página 3 de 5	1.

#### 4.- Ángel Navideño:

<b>Objetivo de Aprendizaje:</b> 6.- Coordinar con precisión y eficiencia sus habilidades psicomotrices finas en función de sus intereses de exploración y juego.	<b>Habilidad:</b> Coordinación Fina
---	--

#### Actividad:

- En la conexión del Jueves 02 de Diciembre realizaremos el ángel de Navidad



#### Materiales:


- 1 hoja de papel diario, revista o cartulina vivaldi de cualquier color
- 1 pelota de plumavit o de adorno navideño
- 15 cms de cinta de género
- Pegamento



#### 5.- Adornos Navideños:

<b>Objetivo de Aprendizaje:</b> 6.- Coordinar con precisión y eficiencia sus habilidades psicomotrices finas en función de sus intereses de exploración y juego.	<b>Habilidad:</b> Coordinación Fina
---	--

#### Actividad:

- En la conexión del Viernes 03 de Diciembre realizaremos diversos adornos navideños



	Planificación del Proceso Educativo Experiencias de Aprendizajes Guía N° 8 2º Semestre Pre Kinder - 2021			7.
	Instituto San Lorenzo	Coordinación Ed. Parvularia		5.
				1.
			Página 4 de 5	

**Materiales:**

- Cartón delgado (Calendarios) Tamaño hoja de oficio
- Anexo (4)
- Escarcha plateada
- Cartulinas metálicas de distintos colores
- Tijeras
- Pegamento
- 1 mt. de cinta, color a elección
- Delantal o cotona

**6.- Viejito Pascuero:**

<b>Objetivo de Aprendizaje:</b> 6.- Coordinar con precisión y eficiencia sus habilidades psicomotrices finas en función de sus intereses de exploración y juego.	<b>Habilidad:</b> Coordinación Fina
---	--

**Actividad:**

- En la conexión del Lunes 06 de Diciembre realizaremos la carita del Viejito Pascuero



**Materiales:**

- 1 Plato desechable de cartón
- 1 Bolsa de tómulas de algodón
- Gorrito impreso (Anexos)
- 1 Par de ojos móviles
- 1 pelotita para manualidades o círculo rojo (Para nariz)


**7.- Arbolito Navideño:**

<b>Objetivo de Aprendizaje:</b> 6.- Coordinar con precisión y eficiencia sus habilidades psicomotrices finas en función de sus intereses de exploración y juego.	<b>Habilidad:</b> Coordinación Fina
---	--

**Actividad:**

- En la conexión del 07 de Diciembre realizaremos un arbolito navideño



	Planificación del Proceso Educativo Experiencias de Aprendizajes Guía N° 8 2° Semestre Pre Kínder - 2021		<span style="font-size: 48pt; font-weight: bold;">R</span>	7. 5. 1.
	<i>Instituto San Lorenzo</i>	<i>Coordinación Ed. Parvularia</i>		Página 5 de 5

**Materiales:**

- 1 Bandeja de Huevos (Vacía)
- Témpera verde
- 1 cilindro de papel higiénico
- Una estrella amarilla o dorada
- Escarcha (Color a elección)
- 10 Botones de diversos tamaños y colores

**8.- Convivencia Fin de Año:**

- **Grupo 1: 09 Diciembre (Pre Kínder A)**
- **Grupo 2: 10 Diciembre (Pre Kínder A)**
- **En el caso de Pre Kínder B, se mantiene el mismo grupo presencial del mes de Noviembre.**

Compartiremos un juguito o bebida y una colación a tu gusto para despedir el año escolar 2021.




**Agradecemos de antemano toda su valiosa colaboración durante todo este año.**

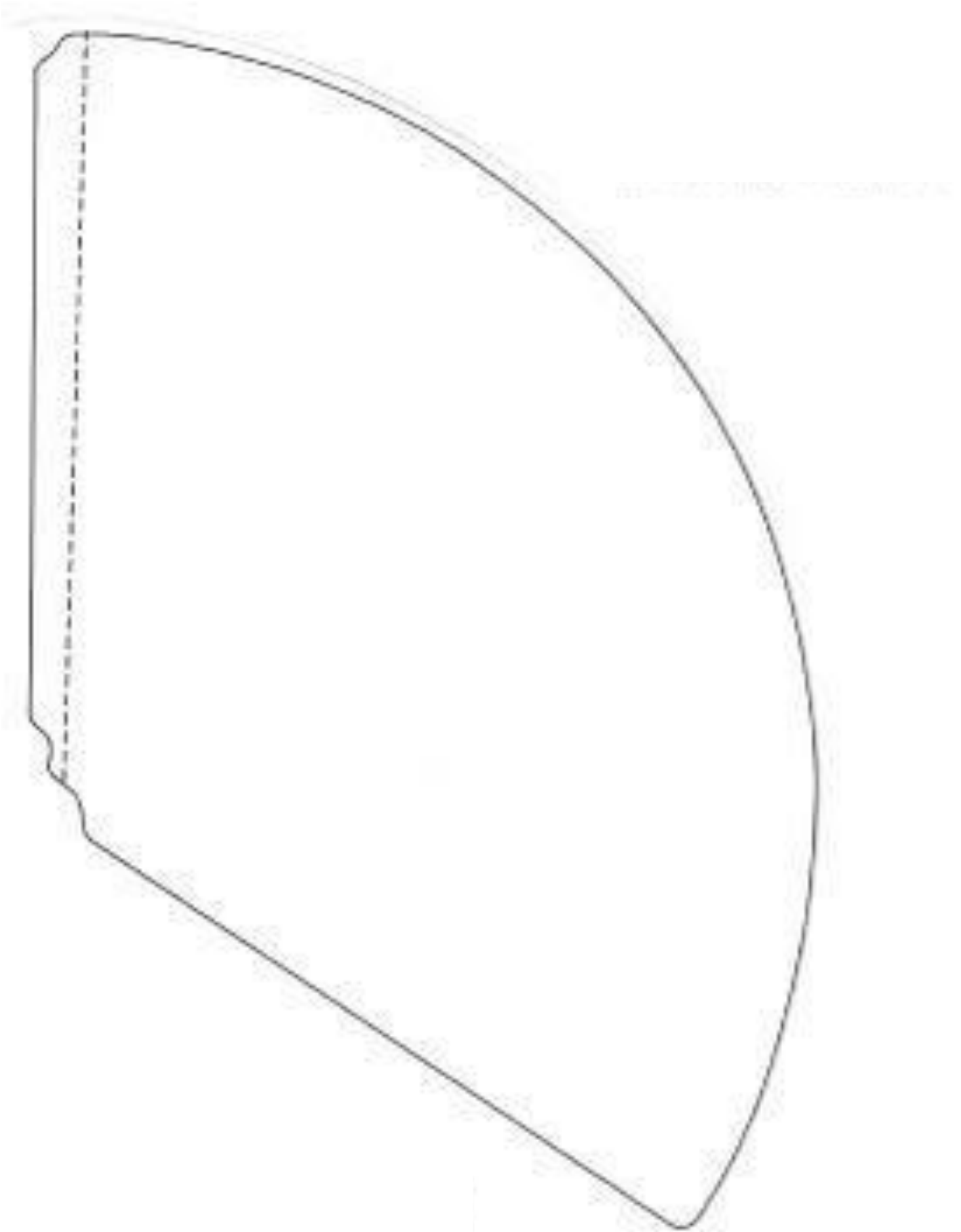
**Deseamos a ustedes tengan un excelente término de año y los instamos a seguir participando activamente del proceso de enseñanza – aprendizaje de sus hijos e hijas para el año 2022.**

# Anexos


- Dibuja lo que te gustaría pedirle al Viejito Pascuero (1)




Actividad árbol de Navidad (2)



Actividad 3 (Reno)




- Estrella para el Árbol de Navidad





Actividad 5 (Adornos Navideños)



Actividad 6 (Viejito Pascuero)

