

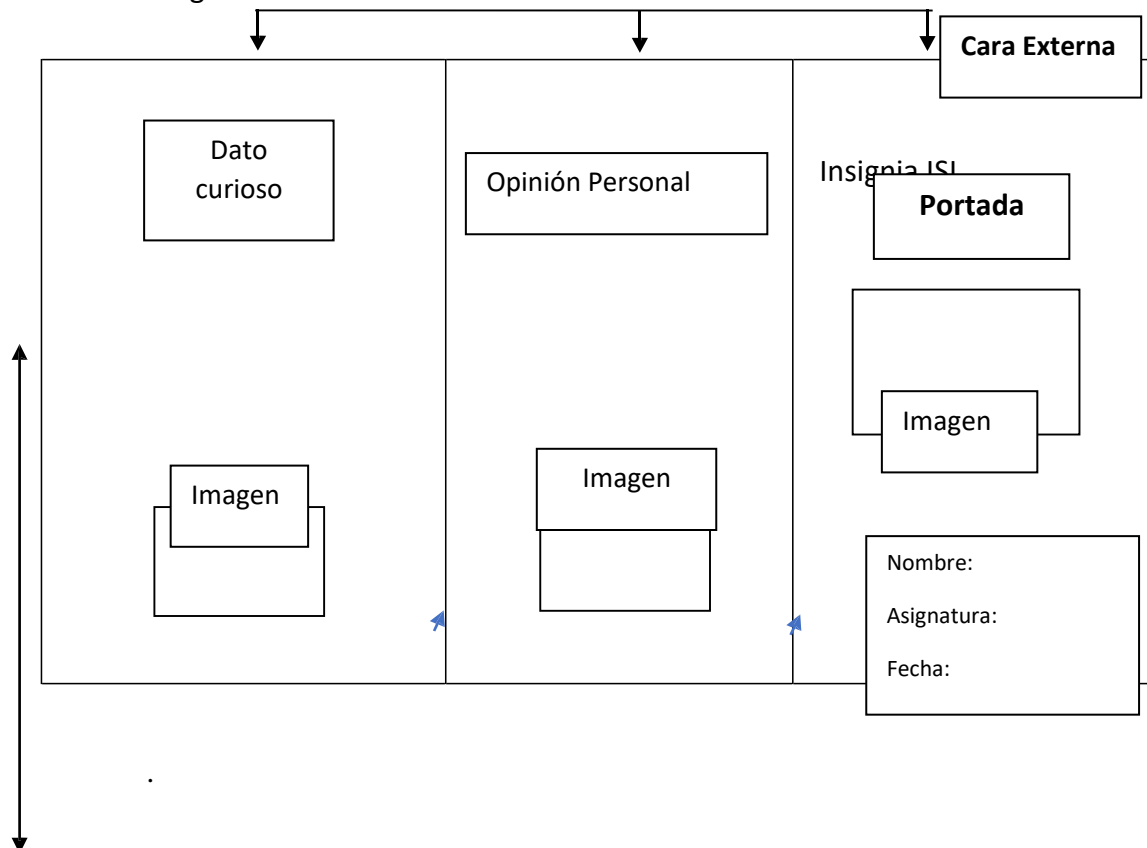


## Diseño de tríptico “Amigos del alma”

Nombre:	Curso:	Fecha: <b>Noviembre/ 2021</b>
Profesor Asignatura: Fabiola Baros		
<b>Proyecto Tríptico: “Amigos del alma”</b>		
<b>Objetivo:</b> A través del siguiente trabajo práctico los niños y niñas podrán analizar y comprender la Lectura Domiciliaria “Amigos del alma” utilizando metodología de investigación, diseño y creación.		
<b>Habilidad:</b> Investigar acerca de la biografía del autor (datos relevantes nacionalidad, fecha y lugar de nacimiento, estudios, vida y obras). También utilizar imágenes alusivas al libro y realizar un resumen con: inicio, desarrollo, cierre o desenlace.		

**Materiales:** - Hoja de block o cartulina

- Imágenes Portada e interior (color o blanco-negro) también pueden ser dibujos.
- Tijeras- pegamento.
- Lápices colores- regla- datos solicitados.





Control del Proceso Educativo  
EVALUACIÓN 3  
LENGUAJE Y COMUNICACIÓN  
3° AÑOS BÁSICOS

**R**

7.  
5.  
1

Instituto San Lorenzo

Coordinación Educación Básica


Rev. 01 Pág. 2 de 4

Caras  
internas

**Biografía del Autor**

**Resumen del libro  
leído**

**Final o desenlace**





**Inicio:**

**Desarrollo:**

Imagen

Imagen

	Control del Proceso Educativo <b>EVALUACIÓN 3</b> <b>LENGUAJE Y COMUNICACIÓN</b> <b>3° AÑOS BÁSICOS</b>			7. 5. 1
	<i>Instituto San Lorenzo</i>	<i>Coordinación Educación Básica</i>		

## Pauta de Evaluación

**Estudiante:**

**Fecha: Noviembre/ 2021**

**Profesor: Fabiola Baros**

### EVALUACIÓN

	<b>CRITERIOS</b>	<b>P. I</b>	<b>P. O</b>
<b>1.-</b>	Utiliza los materiales solicitados adecuadamente.	<b>2</b>	
<b>2.-</b>	La confección es limpia y ordenada.	<b>2</b>	
<b>3.-</b>	Respetar el diseño, modelo exhibido previamente, con la información solicitada por caras externas e internas, según número indicado por cara.	<b>8</b>	
<b>4.-</b>	La portada del tríptico cumple con la información solicitada.	<b>4</b>	
<b>5.-</b>	La información escrita es adecuada al tema, con uso de letra ordenada (mayúsculas y minúsculas)	<b>5</b>	
<b>6.-</b>	Los datos están correctamente especificados.	<b>6</b>	
<b>7.-</b>	Utiliza creatividad en el trabajo: Imágenes o dibujos adecuados a la dimensión del espacio.	<b>5</b>	
<b>8.-</b>	Presenta el tríptico terminado en fecha indicada.	<b>2</b>	
	<b>Total</b>	<b>34</b>	

<b>Obtenido</b>	<b>Nota</b>
•	•

- Enviar fotografía a classroom de Lenguaje Reemplazo correo:
- [fabiolarbaros@isl.cl](mailto:fabiolarbaros@isl.cl)