

	Control del Proceso Educativo Ciencias Naturales 2° Básico 2da Unidad			7. 5. 1.
	<i>Instituto San Lorenzo</i>	<i>Coordinación Educación Básica</i>	<i>Rev.01 Pág. 1 de 2</i>	

Trabajo práctico de Ciencias Naturales

- **Objetivo:** Crear un afiche que promueva el cuidado de los animales que se encuentran en peligro de extinción.
- **Habilidad:** Crear.


Afiche de animales en peligro de extinción

Materiales:


1. Una hoja de block médium.
2. Plumones o lápices de palo de colores.
3. Lápiz mina y goma.
4. Imágenes de animales en peligro de extinción para colorear.
5. Regla.
6. Pegamento.
7. Tijeras.

Indicaciones:

- 1.- Escoge un animal que se encuentre en peligro de extinción.
- 2.- En tu hoja de block que puedes usar de manera vertical, crea un slogan (frase) que esté relacionado con el cuidado de estos animales.
- 3.- Después al centro de la hoja, pega un animal elegido y rellénalo con material que tengas disponible en la casa. Puede ser papel lustre, papel crepé, lana, brillantina, lentejuelas, fideos, sémola, etc.
- 4.- Escribe 3 medidas que promuevan el cuidado del animal elegido.




Slogan



Medidas.

- 1-
- 2-
- 3-

	Control del Proceso Educativo Ciencias Naturales 2° Básico 2da Unidad		P	7. 5. 1.
	<i>Instituto San Lorenzo</i>	<i>Coordinación Educación Básica</i>	<i>Rev.01 Pág. 2 de 2</i>	

- ✓ Se adjunta pauta de evaluación.

Pauta de evaluación

Indicaciones	Puntaje Ideal	Puntaje Obtenido
-Identifica animal en peligro de extinción en nuestro país.	5	
-Menciona 3 medidas que promuevan el cuidado del animal en peligro de extinción.	5	
-Su trabajo está limpio y ordenado.	5	
-Sigue las indicaciones para desarrollar el trabajo.	5	
-Envía el trabajo en el plazo indicado	5	
Total	25	
Nota	7.0	

- ✓ **El plazo de recepción del trabajo es el día jueves 09 de septiembre, recuerda enviar tu trabajo en el plazo indicado.**
- ✓ **El trabajo debe ser enviado al classroom de asignatura.**

Le saluda atte.

Tía Ángeles