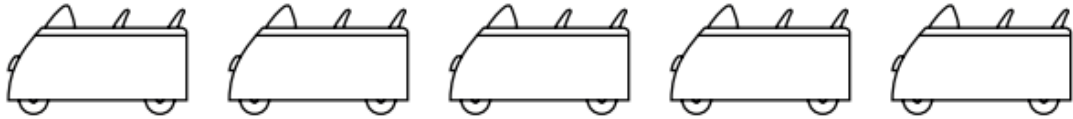




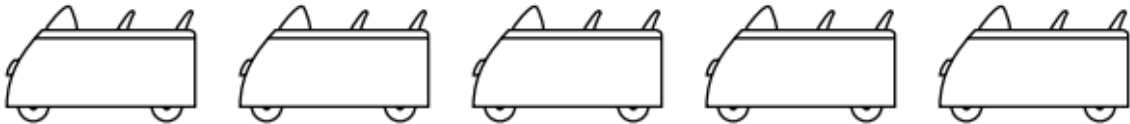
Nombre: _____ Puntos: ____/28

I.- Pinta el carro según corresponda. (3 puntos)

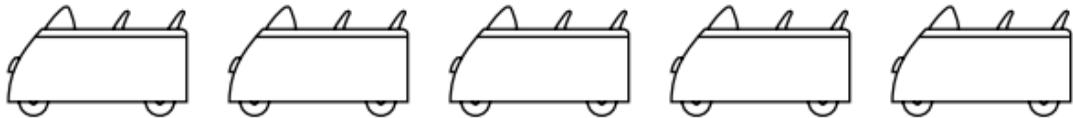
El carro que está en 4º lugar



El carro que está en el 5º lugar.




El carro que está en el 1º lugar.



II.- Sigue las instrucciones y dibuja según corresponda. (10 puntos)

- Una flor en el sexto círculo
- Un corazón en el segundo círculo
- Un triángulo en el cuarto círculo
- Un lápiz en el noveno círculo
- Una estrella en el primer círculo
- Una moneda en el tercer círculo
- Un caramelo en el quinto círculo
- Un árbol en el décimo círculo
- Un pez en el séptimo círculo
- Un caracol en el octavo círculo





III.- Encierra la ubicación que le corresponde a cada animalito. (8 puntos)

TERCERO CUARTO QUINTO

QUINTO SEXTO SÉPTIMO

PRIMERO SEGUNDO TERCERO

SEXTO SÉPTIMO OCTAVO

PRIMERO SEGUNDO TERCERO

TERCERO CUARTO QUINTO


CUARTO QUINTO SEXTO

SEXTO SÉPTIMO OCTAVO

PLANTA BAJA



IV.- Sigue las instrucciones y pinta según corresponda. (7 puntos)



Colorea cada carro como se te indica

1. De color rojo, el carro que va en sexto lugar.
2. De color azul, el carro que va en primer lugar.
3. De color morado, el carro que va en el tercer lugar
4. De color verde, el carro que va en quinto lugar
5. De color amarillo, el carro que va en segundo lugar
6. De color rosa, el carro que va en cuarto lugar
7. Escribe arriba de cada carro el lugar que le corresponda

