

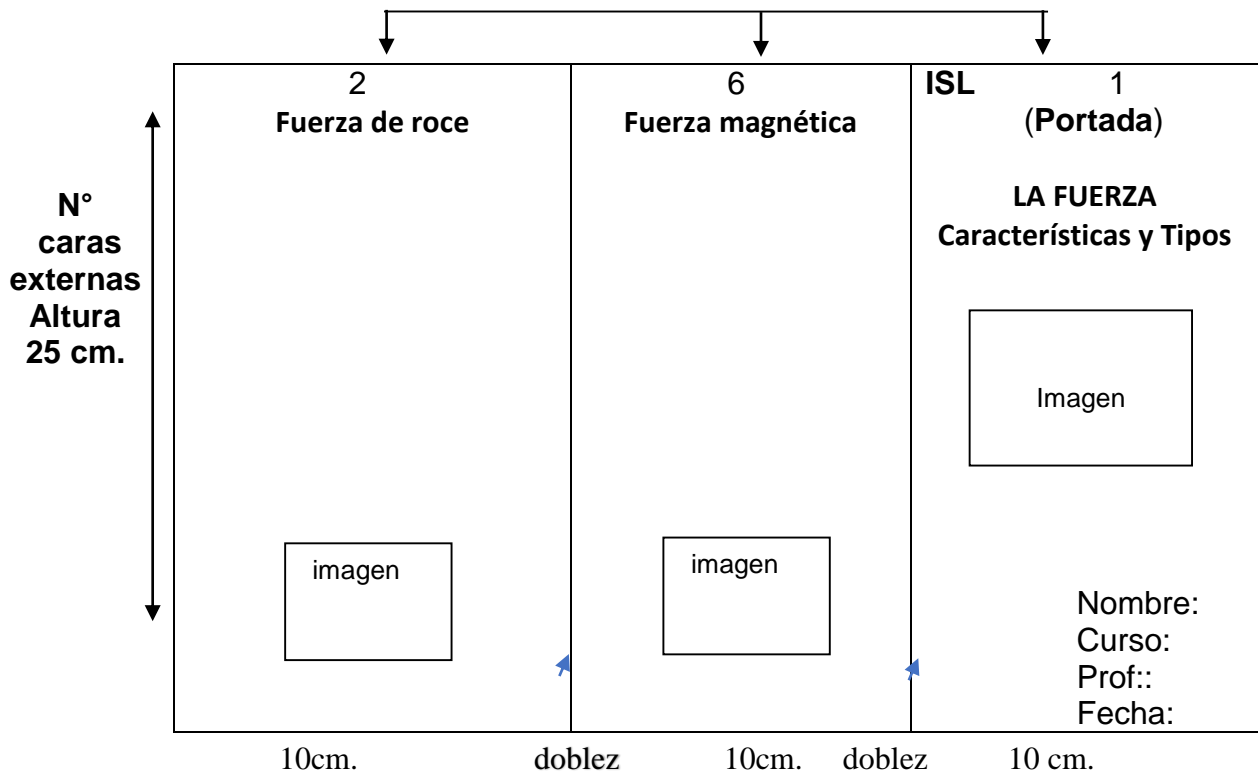
Diseño modelo de tríptico “Temático”

Nombre:	Curso:	Fecha: 23 /08/ 2021
Profesor Asignatura: Orlando Oñate Bravo		
Proyecto Tríptico: La fuerza características y tipos		
Objetivo: Demostrar, por medio de la investigación experimental, los efectos de la aplicación de fuerzas sobre objetos, considerando cambios en la forma, la rapidez y la dirección del movimiento, entre otros.		
Habilidad: Investigar sobre temas del nivel y aplicar distintas estrategias para registrar y organizar la información obtenida de dos o más fuentes sobre un tema.		

Materiales: - Hoja de block o cartulina (blanca) dimensión aproximada 30cm.X 25cm,

- Imágenes Portada e interior (color o blanco-negro)
- Regla 35 o 40 cm. – Tijeras- pegamento.
- Lápices colores- lápiz pasta (azul o negro)- lápiz grafito (para delinea)

Ancho total 30 cm.





Control del Proceso Educativo
GUIA EVALUADA 1
CIENCIAS NATURALES
4° AÑOS BÁSICOS

R

7.
5.
1



Instituto San Lorenzo

Coordinación Educación Básica

Rev. 01 Pág. 2 de 4

N° caras
internas

<p>3 ¿Qué es la fuerza?</p> <p>Imagen</p>	<p>4 Representación de fuerza Breve Explicación y representación de vectores</p> <ul style="list-style-type: none">• Dirección• Sentido• Magnitud	<p>5 Efectos de la fuerza Explicación breve de los efectos de la fuerza</p> <p>Imagen</p>
---	---	---

	Control del Proceso Educativo GUIA EVALUADA 1 CIENCIAS NATURALES 4° AÑOS BÁSICOS			7. 5. 1
	<i>Instituto San Lorenzo</i>	<i>Coordinación Educación Básica</i>		

PAUTA EVALUACIÓN

Estudiante:	Fecha: 03 /09/ 2021
Profesor: Orlando Oñate Bravo	

EVALUACIÓN

	CRITERIOS	P. I	P. O
1.-	Utiliza los materiales solicitados adecuadamente.	2	
2.-	La confección es limpia y ordenada.	2	
3.-	Respeto el diseño modelo exhibido previamente, con la información solicitada por caras externas e internas, según número indicado por cara. (observar diseño modelo)	8	
4.-	La portada del tríptico cumple con la información solicitada.	4	
5.-	La información escrita es adecuada al tema con uso de letra imprenta (mayúsculas y minúsculas)	5	
6.-	Los antecedentes están correctamente especificados.	6	
7.-	Utiliza creatividad en el trabajo: Escritos, Imágenes o dibujos con nitidez y adecuado a la dimensión del espacio.	5	
8.-	Presenta el tríptico terminado en fecha según acuerdo: Viernes 03 septiembre, 2021.	2	
	Total	34	

P.Obtenido	Nota

** Enviar fotografía a classroom de Ciencias Naturales o correo:
orlandoonate@isl.cl