


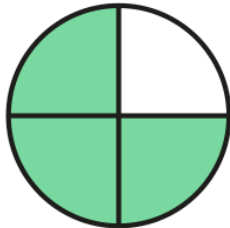
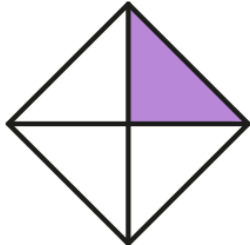
Nombre: _____


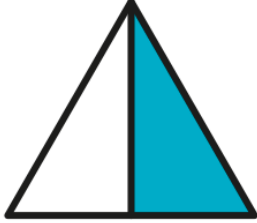
ACTIVIDADES: COMPRENDIENDO LAS FRACCIONES

1. Pinta las figuras que están divididas en partes iguales:













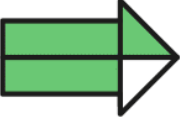




2. Completa los espacios en blanco:

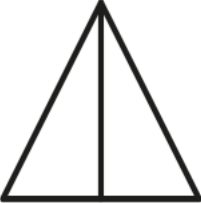











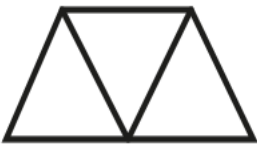


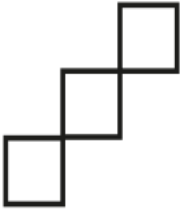


<p>a) La figura está dividida en partes iguales. Hay partes pintadas.</p> <p>..... partes de la figura están pintadas</p>	
<p>b) La figura está dividida en partes iguales. Hay parte pintada.</p> <p>..... partes de la figura están pintadas</p>	

<p>c) La figura está dividida en partes iguales. Hay partes pintadas.</p> <p>..... partes de la figura están pintadas</p>	
<p>d) La figura está dividida en partes iguales. Hay parte pintada.</p> <p>..... partes de la figura están pintadas</p>	

3. Marca con una cruz el dibujo donde la parte pintada corresponda a la fracción escrita en palabras:

a) Un cuarto			
b) Un tercio			
c) Un medio			
d) Dos tercios			
e) Tres cuartos			

4. Pinta las partes de cada figura y que corresponda a la fracción escrita en palabras:

a) Un medio			
b) Dos cuartos			
c) Un cuarto			
d) Dos tercios			
e) Un tercio			
f) Tres tercios			
g) Tres cuartos	