
	<b>Control del Proceso Educativo</b> <b>Lenguaje y Comunicación</b> <b>Primeros Básicos</b> <b>Guía N° 1</b>			7. 5. 1.
	<i>Instituto San Lorenzo</i>	<i>Coordinación Ed. Básica</i>	1	

**Objetivo:**

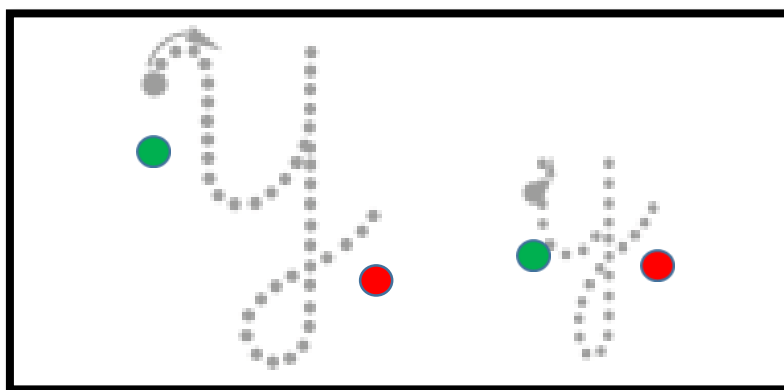
**Reconocer, reforzar y utilizar correctamente el conector "Y"**

**Importante:**

El conector "y" se utiliza para unir dos palabras o ideas.

- **Actividad:**

A través de la siguiente imagen descubramos el movimiento que debemos realizar para aprender a escribir el conector "Y".



Dibújalo acá:



**Control del Proceso Educativo  
Lenguaje y Comunicación  
Primeros Básicos  
Guía N° 1**

**P**

7.  
5.  
1.

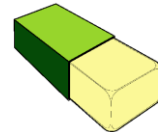
*Instituto San Lorenzo*

*Coordinación Ed. Básica*

1

Instrucción:

Dentro de este espacio escribe el conector Y - y





### Conector "y"

Sirve para unir, enlazar o relacionar palabras o ideas.

1.- Observa las imágenes y lee las palabras



y



niño

niña

2.- Utiliza el conector "y" para relacionar las siguientes palabras




perro



gato



manzana



pera

3.- Selecciona las imágenes que se relacionan, utiliza el conector "y" para unir las.



	y	
	y	
	y	