



Nombre: \_\_\_\_\_ Fecha: \_\_\_\_\_

W



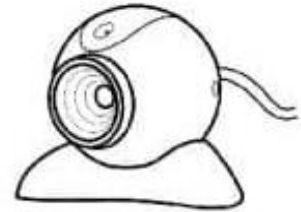
WATERPOLO



1.- Lee y relaciona las palabras con las imágenes según corresponda:



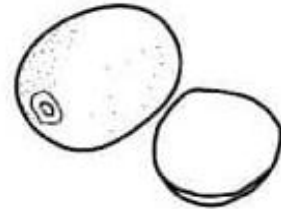
web



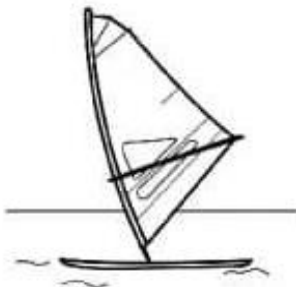
waterpolo




kiwi



sándwich



windsurf



webcam





2.- Practica la letra W

W

W



3.- Recorta y pega las sílabas que faltan en cada palabra, y transcribe en el cuadro de al lado.

	<input type="text"/> lle	
	<input type="text"/> bcam	
	<input type="text"/> nnie	
	<input type="text"/> lkman	

Wi

Wa

wa

we

4.- Lee, recorta y pega en tu cuaderno cada oración y dibuja su contexto.

El Waterpolo se practica en una gran piscina.

Los Wafles que hace mi mamá, son muy deliciosos.

Los wómbats son como osos pequeños.



5.- Lee, recorta y pega en tu cuaderno la siguiente lectura.

**Waldo y Wanda**



Waldo y Wanda se ríen mucho porque en su sala hay muchos niños que tienen nombres con la letra **W**. Por ejemplo: **Wilson, Williams, Walter**  
**Waldo y Wanda.**  
Lo más divertido del caso, es que a todos les gusta el "**Wanderers**".

6.- Escribe las letras que faltan de los nombres de cada niño, tachando las letras que aparecen en el recuadro.

**W-L-A-D-W-E-W-N**



\_\_\_ N \_\_\_ A



\_\_\_ A \_\_\_ T \_\_\_ R



\_\_\_ E \_\_\_ D I