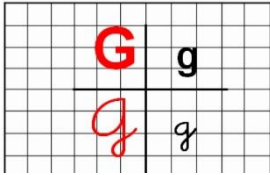




Leamos usando ga - go - gu.



¡Comencemos a leer!

G → a → Ga


G → o → Go

G → u → Gu

1.- Pinta la sílaba inicial que corresponde a cada imagen.




ga go gu




ga go gu



ga go gu



ga go gu



ga go gu



2.- Completa la palabra usando las sílabas **ga - go - gu** según corresponda.

 __to	 __fas	 __sano
 __nio	 __rasol	 __llina
 án__l	 __latina	 __ante
 __ma	 __mela	 __to

3.- Ahora copia en cada casillero las palabras que formaste.

4.- Crea una oración a partir de las imágenes.



Rayo McQueen



5.- Lee atentamente el siguiente texto y cópialo en tu cuaderno.

Remolino de papel

Renato le puso a su bote

un remolino en la popa

y salió a remar en el río.

Rita se subió al bote

de Renato con su perro Run Run,

pero Run Run botó el remolino

con la cola

y Renato se enojó.

