



Tipos



de



Paisaje



3°
básico



Objetivos

Crear trabajos de arte con un propósito expresivo personal y basados en la observación del:


- **entorno natural: animales, plantas y fenómenos naturales**

Describir sus observaciones de obras de arte y objetos, usando elementos del lenguaje visual y expresando lo que sienten y piensan.


Actividad

Observar las imágenes de paisajes naturales, como selva, desierto, bosque, montañas, ríos, lagos, playas, praderas y otros. Comentar sus características visuales mediante elementos del lenguaje visual, como colores, formas y texturas.

- ¿qué sensaciones le producen estos paisajes? (por ejemplo: frío-calor, son alegres-tristes)
- ¿qué formas vemos en este paisaje?
- ¿qué colores vemos en este paisaje?
- ¿qué texturas se observan en las montañas, en los lagos y en los troncos de los árboles?
- ¿qué colores son los que más se destacan en una selva?

The image shows two astronauts in space suits floating in front of the Earth. The suits are dark with bright, multi-colored outlines. A large pink speech bubble is positioned in the upper center, containing text in Spanish. The Earth's surface is visible in the background, showing blue oceans, white clouds, and brown landmasses.

Somos una pareja de
astronautas y hemos
observado la Tierra desde el
espacio.
Hemos descubierto que la
Tierra es de diferentes colores.

A vibrant, stylized illustration of an astronaut floating in space. The astronaut's suit is black with bright, neon-colored outlines in yellow, green, and pink. The astronaut is positioned on the left side of the frame, floating against a backdrop of the Earth as seen from space, showing blue oceans, white clouds, and brown landmasses. A large, bright pink speech bubble is overlaid on the right side of the image, containing text in Spanish.

¿Qué tipo de paisajes conoces?
¿Cómo es el paisaje del lugar
en que tu vives?

Paisaje SELVÁTICO



Selva Amazónica en Brasil



Selva en Panamá




Selva Valdiviana en Chile

- ¿Qué sensaciones le producen estos paisajes? (por ejemplo: frío-calor, son alegres-tristes)
- ¿Qué colores son los que más se destacan en una selva?



Paisaje DESÉRTICO



Desierto y salar de atacama



Desierto Siloli dpto.
Potosí Bolivia



Desierto del Sahara

- ¿Qué sensaciones le producen estos paisajes?
- ¿Qué formas vemos en este paisaje?
- ¿Qué colores vemos en este paisaje?



Paisaje MONTAÑOSO



Cordillera de los Andes con el Monte Aconcagua



Montañas en Ailplitz, Alemania



Monte Everest en los Himalayas

- ¿Qué sensaciones le producen estos paisajes?
- ¿Qué elementos en común tienen estas fotos de montañas?



Paisaje FLUVIAL (ríos)



Río Loa



Río Toltén



Río Baker



- ¿Qué sensaciones le producen estos paisajes?
- Describe el entorno de estos ríos.

Paisaje LACUSTRE (lagos)



Lago Chungará



Lago Llanquihue



Lago General Carrera

- ¿Qué sensaciones le producen estos paisajes?
- ¿Qué colores son los que más se destacan en los lagos?



Paisaje COSTERO (playas)



Portada de Antofagasta



Playa de Reñaca



Playa de Curanipe



Playa de Maullín

- ¿Qué te recuerdan estos paisajes?
- ¿Qué colores son los que más se destacan en una playa?



Paisaje POLAR



Fitz Roy



Campo de Hielo Norte



Le Maire



- ¿Qué sensaciones le producen estos paisajes?
- ¿Qué te recuerdan estos paisajes?

A person in a space suit is floating in space, positioned on the left side of the frame. The suit is black with bright, colorful outlines in yellow, green, and pink. The person is looking towards the right. The background is a large, curved view of the Earth from space, showing blue oceans, white clouds, and brown landmasses. A large, pink speech bubble is overlaid on the right side of the image, containing text in Spanish.

¿Qué paisajes te gustaron más?

Si tuvieras que hacer un trabajo de arte de un paisaje,
¿Qué incluirías? (por ejemplo:
montañas, lagos , árboles y animales)

Actividad

Crean un collage de un paisaje que contenga animales, plantas y otros elementos. Para esto:

- dibujan su paisaje sobre un trozo de cartón forrado u hoja de block
- crean los animales y plantas de su paisaje con materiales de reciclaje como papeles, restos de géneros, lanas y otros
- pintan con témpera o pasteles grasos los espacios que quedan en blanco
- realizan terminaciones con materiales naturales a su elección (piedras pequeñas, ramitas de árbol, palitos de madera, hojas secas y otros)