


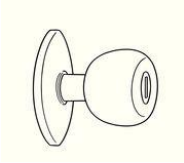


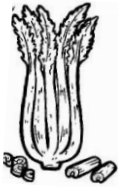






1°A 20/04 1°B 19/04

Nombre: _____

Guía de trabajo sonido P-p.

I.- Escribe en manuscrita el nombre de las siguientes imágenes.

II.- Lee, transcribe y dibuja.

Mi mapa.	_____	
Mi pie.	_____	
Pepo	_____	
puma	_____	



III.- Une con un color diferente cada imagen con su nombre.



pipa



mapa



puma



papá

pie



pomo


aípa



Pepe



IV.- Lee atentamente y encierra con color el nombre correcto de cada imagen.



pie

puma

mapa

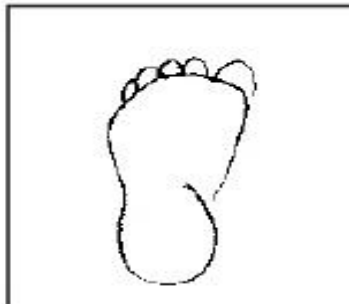

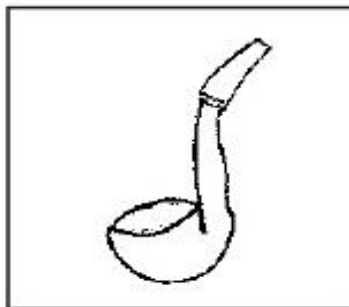
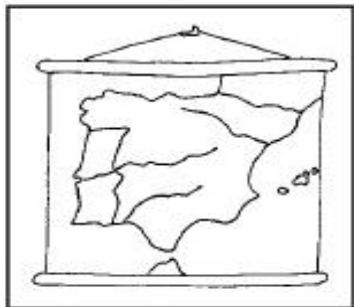

pipa

pupa

papá



TAREA: Recorta cada etiqueta, léela y pégala donde corresponde.



Pepo

pie

papá

puma

mapa

pipa