
	Planificación del Proceso Educativo Período Adaptación Pre- Kinder Guía N°1 - I Semestre 2021			7. 5. 1.
	<i>Instituto San Lorenzo</i>	<i>Coordinación Ed. Parvularia</i>	Página 1 de 4	

Rancagua, 01 de Marzo de 2021

“La Educación Parvularia es el nivel educativo que atiende integralmente a niños(as) desde su nacimiento hasta su ingreso a la educación básica...su propósito es favorecer de manera sistemática, oportuna y pertinente el desarrollo integral, aprendizajes relevantes y significativos en los niños y niñas, apoyando a la familia en su rol insustituible de primera educadora”.

Estimadas familias Pre Kinder :

Junto con saludar y esperando que se encuentren todos muy bien, les queremos comentar que iniciaremos nuestro proceso educativo con esta Guía N° 1, la cual debe ser trabajada en casa, así como lo harán los niños que asistan a clases presenciales; realizaremos actividades de Adaptación a este nuevo espacio educativo.

1.- Hábitos Higienicos

Objetivo de Aprendizaje: 9.- Cuidar su bienestar personal, llevando a cabo sus prácticas de Higiene, con independencia y progresiva responsabilidad.	Habilidad: Reconocer, identificar, practicar
--	--



Hábitos Higiénicos

La adquisición de Hábitos de higiene saludables es fundamental para la salud (sobretudo en este período de pandemia) y es necesario que , tanto en casa como en el colegio, seamos capaces de transmitir a los niños y niñas la importancia de los mismos. Con una buena higiene se evitan las enfermedades y se fomenta el bienestar propio, así como las relaciones interpersonales.

Antes de trabajar, observa el video en el siguiente link

https://www.youtube.com/watch?v=_aVhUUXQgU8

Ahora reforzaremos estos hábitos en forma diaria, para adquirir una buena y completa higiene.

	Planificación del Proceso Educativo Período Adaptación Pre- Kinder Guía N°1 - I Semestre 2021			7. 5. 1.
	<i>Instituto San Lorenzo</i>	<i>Coordinación Ed. Parvularia</i>	Página 2 de 4	

2.- Dibujo Figura Humana.

Objetivo de Aprendizaje: 2.- Apreciar sus características corporales, manifestando interés y cuidado por su bienestar y apariencia personal.	Habilidad: Reconocer, identificar, dibujar
--	--

Dibujo de la Figura Humana


El Dibujo de la Figura Humana está asociado a la imagen corporal del niño (a). Así las etapas de desarrollo del dibujo son paralelas a las del desarrollo de la imagen corporal...podría indicarnos desde inmadurez de la imagen corporal, hasta algún conflicto con ciertas partes de la imagen.

A trabajar...en una hoja de oficio, dibuja tu cuerpo tal y como tú lo ves.
 Luego, con la ayuda del adulto, envía la fotografía de tu dibujo al correo de la Educadora correspondiente a tu nivel.

Evaluación: Tomar fotografía de la actividad finalizada y enviarla al correos de su curso, el día Viernes 5 de Marzo

Pre kínder A: paulabarahona@isl.cl

Pre kínder B: franciscaolquin@isl.cl

	Planificación del Proceso Educativo Período Adaptación Pre- Kinder Guía N°1 - I Semestre 2021		R	7. 5. 1.
	<i>Instituto San Lorenzo</i>	<i>Coordinación Ed. Parvularia</i>		

3.- Manualidades.

Objetivo de Aprendizaje: 5.- Representar plásticamente emociones, ideas, experiencias e intereses a través de las líneas, formas, colores , texturas, con recursos y soportes en plano y volúmen.	Habilidad: Recortar
---	-------------------------------

Manualidades para niños/as

Las Manualidades o trabajos manuales son actividades estéticas y físicas, que realizan los niños y niñas en el colegio o casa; estas contribuyen al desarrollo integral de los niños y niñas en su educación, ya que las combinaciones de formas y colores contribuyen a desarrollar su propia imaginación y creatividad.

Ahora a trabajar...al final de esta guía encontrarás una lámina con una flor, la cual deberás rellenar con papel picado del color que elijas.

Luego, con la ayuda del adulto, envía la fotografía de tu dibujo al correo de la Educadora correspondiente a tu nivel.

Evaluación: Tomar fotografía de la actividad finalizada y enviarla al correo de su curso, el día Viernes 5 de Marzo










Pre kínder A: paulabarahona@isl.cl

Pre kínder B: franciscaolquin@isl.cl




Autoevaluación: ¿Cómo trabajé?

Al finalizar cada una de las actividades propuesta por tu Educadora, reflexiona y pinta la carita que corresponde a tu desempeño en el trabajo que acabas de realizar, de los colores que tú desees.

	Logrado	Por lograr	Necesito ayuda
Hábitos higiénicos			
Dibujo Figura Humana			
Manualidades			

Anexos

- Rellenar con papel picado



- Dibújate:

