



Nombre:

Fecha:

Objetivo: Reconocer ubicación temporal dentro de la vida cotidiana.

1. Observa atentamente las imágenes.



**Mañana**



**Tarde**



**Noche**



**Mañana**



**Tarde**



**Noche**

2. Dibuja algunas actividades que tú desarrollas, en estos tres momentos del día.

**MAÑANA**

**TARDE**

**NOCHE**



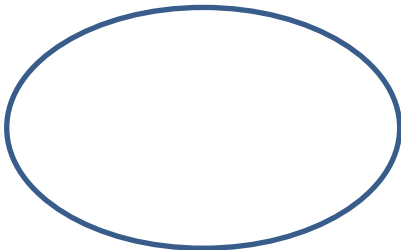
## Ordenando mi día

Tú, al igual que otros niños, realizas muchas actividades durante el día. Elige algunas de ellas y dibújalas, en orden secuencial, en los casilleros correspondientes. Una vez que hayas terminado, elige uno de los momentos del día y comparte las actividades que dibujaste con tu compañero de banco.

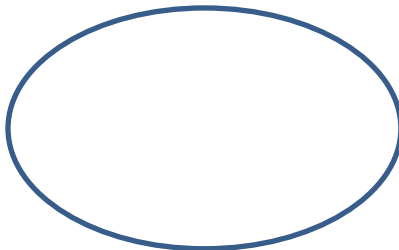
### Actividad 3

• Antes de ir a la escuela:

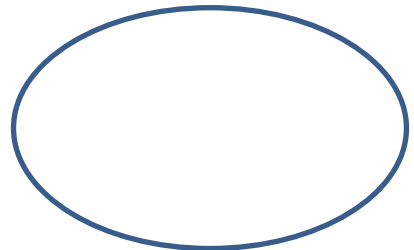
Primero



Luego

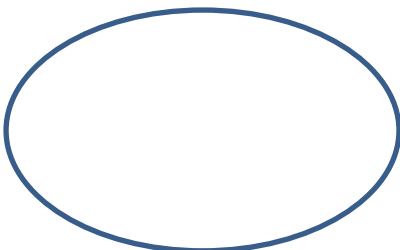


Finalmente

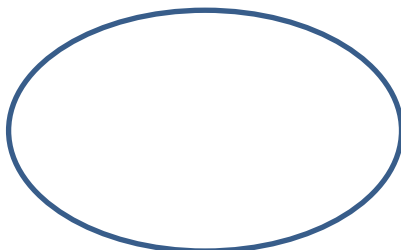


• En la escuela:

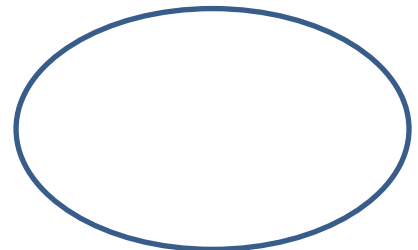
Primero



Luego




Finalmente

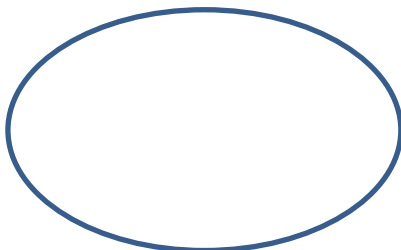


• Después de ir a la escuela:

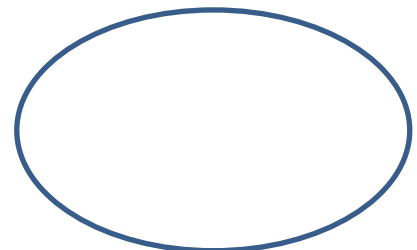
Primero



Luego



Finalmente





4. Recorta y pega un calendario en tu cuaderno y con ayuda de un adulto marca en las fechas de celebraciones importantes para el mundo y para tu familia indicando nombre de la festividad.

# 2020

**ENERO**

L	M	M	J	V	S	D
		01	02	03	04	05
06	07	08	09	10	11	12
13	14	15	16	17	18	19
20	21	22	23	24	25	26
27	28	29	30	31		

**FEBRERO**

L	M	M	J	V	S	D
					01	02
03	04	05	06	07	08	09
10	11	12	13	14	15	16
17	18	19	20	21	22	23
24	25	26	27	28	29	

**MARZO**

L	M	M	J	V	S	D
						01
02	03	04	05	06	07	08
09	10	11	12	13	14	15
16	17	18	19	20	21	22
23	24	25	26	27	28	29
30	31					

**ABRIL**

L	M	M	J	V	S	D
		01	02	03	04	05
06	07	08	09	10	11	12
13	14	15	16	17	18	19
20	21	22	23	24	25	26
27	28	29	30			

**MAYO**

L	M	M	J	V	S	D
				01	02	03
04	05	06	07	08	09	10
11	12	13	14	15	16	17
18	19	20	21	22	23	24
25	26	27	28	29	30	31

**JUNIO**

L	M	M	J	V	S	D
01	02	03	04	05	06	07
08	09	10	11	12	13	14
15	16	17	18	19	20	21
22	23	24	25	26	27	28
29	30					

**JULIO**

L	M	M	J	V	S	D
		01	02	03	04	05
06	07	08	09	10	11	12
13	14	15	16	17	18	19
20	21	22	23	24	25	26
27	28	29	30	31		

**AGOSTO**

L	M	M	J	V	S	D
					01	02
03	04	05	06	07	08	09
10	11	12	13	14	15	16
17	18	19	20	21	22	23
24	25	26	27	28	29	30
31						

**SEPTIEMBRE**

L	M	M	J	V	S	D
		01	02	03	04	05
06	07	08	09	10	11	12
13	14	15	16	17	18	19
20	21	22	23	24	25	26
27	28	29	30			

**OCTUBRE**



L	M	M	J	V	S	D
			01	02	03	04
05	06	07	08	09	10	11
12	13	14	15	16	17	18
19	20	21	22	23	24	25
26	27	28	29	30	31	

**NOVIEMBRE**

L	M	M	J	V	S	D
						01
02	03	04	05	06	07	08
09	10	11	12	13	14	15
16	17	18	19	20	21	22
23	24	25	26	27	28	29
30						

**DICIEMBRE**

L	M	M	J	V	S	D
		01	02	03	04	05
06	07	08	09	10	11	12
13	14	15	16	17	18	19
20	21	22	23	24	25	26
27	28	29	30	31		

	<p style="text-align: center;">Control del Proceso Educativo Guía 1 de Historia Primeros básicos</p>		7. 5. 1.
	<i>Instituto San Lorenzo</i>	<i>Coordinación Ed. Básica</i>	

Nombre:	Fecha:
---------	--------

## ¡Éste soy yo!

**¿Sabías que no hay nadie en el universo igual a ti? ¡Es cierto! Cada uno de nosotros, es único e irrepetible. Tenemos distintas características que nos hacen especiales. Te invitamos a compartir algunas de ellas con tus compañeros.**

### **Desarrollo:**

**1. Recorta las partes del cuerpo que se encuentran a continuación.**

**2. Pega las partes del cuerpo para crear un muñequito que te represente. No olvides agregarle detalles entretenidos que lo hagan lucir muy parecido a ti (puedes pegarle pelo, dibujarle ropa, etc.).**




**3. Completa el cartel con tu información personal (también la encontrarás en la hoja de trabajo)**

**4. Pega tu muñeco en tu cuaderno con el título:**

**¡Éste soy yo!**

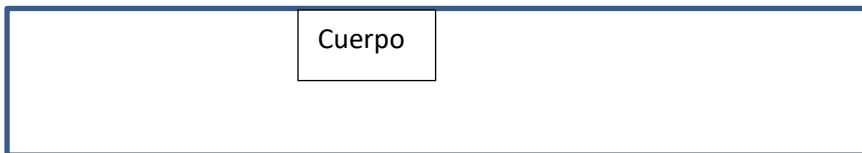


Cabeza



Brazos

Cuerpo



Piernas





Mi nombre completo es:

.....

Mi nombre completo es:

.....

Nací en: .....

La fecha de mi nacimiento es: .....

.....

Mi comida favorita es: .....

Me encanta: .....

No me gusta tanto: .....