
	Planificación del Proceso Educativo Experiencias de Aprendizaje Pre- Kinder Guía N°3 I Semestre 2021			7. 5. 1.
	<i>Instituto San Lorenzo</i>	<i>Coordinación Ed. Parvularia</i>	Página 1 de 5	

Rancagua, 15 de Marzo del 2021

Queridas Familias:

Esperando que todos/as se encuentren bien, les comentamos que propondremos algunas actividades pedagógicas lúdicas para el trabajo que realizarán tanto en casa con Clases remotas, como en el colegio con Clases presenciales, durante este período de pandemia; siempre con la idea de fortalecer hábitos, contenidos, habilidades que vamos a desarrollar y lograr los objetivos propuestos.

Familias, para estas 2 semanas hemos propuesto las siguientes actividades:



1.- DESCRIPCIÓN DE IMÁGENES

<p>Objetivo de Aprendizaje:</p> <p>4.- Comunicar oralmente temas de su interés empleando un vocabulario variado e incorporando palabras nuevas y pertinentes a las distintas situaciones comunicativas.</p>	<p>Habilidad:</p> <p>Reconocer , describir, comentar</p>
--	---

Descripción de imágenes

Describir es decir cómo es algo o alguien, es “pintar” con palabras, intentando de esta forma, representar la realidad, con sus características y singularidades, desde sus aspectos concretos hasta sus aspectos abstractos.

Niños y niñas, los invitamos a ver la capsula grabada por tus tías, en el siguiente link <https://www.youtube.com/watch?v=N9gHkGHdFGs>

	Planificación del Proceso Educativo Experiencias de Aprendizaje Pre- Kinder Guía N°3 I Semestre 2021			7. 5. 1.
	<i>Instituto San Lorenzo</i>	<i>Coordinación Ed. Parvularia</i>	Página 2 de 5	

Ahora vamos a trabajar ejercitando la Descripción de una imagen (puede ser un cuento, una revista o lo que veas a tu alrededor) y luego desarrollarás la actividad que se encuentra en tu Libro del Mineduc, en la página 35 (semana del 15 al 19 de Marzo)

2.- LENGUAJE EXPRESIVO.



<p>Objetivo de Aprendizaje:</p> <p>6.- Comprender contenidos explícitos de textos literarios y no literarios, a partir de la escucha atenta, describiendo información y realizando progresivamente inferencias y predicciones.</p>	<p>Habilidad:</p> <p>Conocer , nombrar, repetir</p>
---	--

Lenguaje expresivo

A esta edad, los niños y niñas ya conocen la estructura lingüística de su lengua (como se ordenan las palabras para expresarse), perciben que el lenguaje es funcional y que pueden usarlo para obtener cosas, hacerse de amigos, reclamar, afirmar y crear mundos imaginarios, sobre todo a través de la poesía, adivinanzas y el juego de trabalenguas.

Te invitamos a observar y escuchar con atención lo que las tías te contarán en el siguiente link <https://www.youtube.com/watch?v=SLfZHndwLec>

Ahora, vas a repetir la poesía despues de que le escuches de las tías y luego trabajarás modelando con plasticina el personaje principal de esa linda poesía...te parece?...manos a la obra!! (semana del 22 al 26 de Marzo)

	Planificación del Proceso Educativo Experiencias de Aprendizaje Pre- Kinder Guía N°3 I Semestre 2021			7. 5. 1.
	<i>Instituto San Lorenzo</i>	<i>Coordinación Ed. Parvularia</i>	Página 3 de 5	

3.- NOCIONES ESPACIALES.

<p>Objetivo de Aprendizaje:</p> <p>3.- Comunicar la posición de objetos y personas respecto de un punto u objeto de referencia, empleando conceptos de ubicación (dentro/ fuera; arriba-abajo; adelante-atrás); distancia (cerca-lejos) , en situaciones lúdicas</p>	<p>Habilidad:</p> <p>Identificar, reconocer, ubicar</p>
---	--

Orientación Espacial



La Orientación Espacial es una habilidad natural en los seres vivos que permite conocer y determinar la posición del propio cuerpo en relación al espacio. Estas Nociones básicas son adquiridas por los niños y niñas a través del medio que les rodea de forma inconsciente... el cuerpo es el primer referente de la noción espacial.

Observa con atención el video que aparecerá en el siguiente link
<https://www.youtube.com/watch?v=d0zGCsQfLMg>

Luego, trabajarás en tu Libro Lógica y Números las páginas 5,7,9 y 11 (semana 15 al 19 de Marzo) y 13,16 y 17 (semana 22 al 26 de Marzo) ...manos a la obra!!

4.- CONOCIENDO MI CUERPO / VIDA SALUDABLE

<p>Objetivo de Aprendizaje:</p> <p>1.- Manifestar iniciativa para resguardar el autocuidado de su cuerpo y su confortabilidad, en función de su propio bienestar.</p>	<p>Habilidad:</p> <p>Reconocer , identificar, nombrar partes de su cuerpo</p>
--	--

	Planificación del Proceso Educativo Experiencias de Aprendizaje Pre- Kinder Guía N°3 I Semestre 2021			7. 5. 1.
	<i>Instituto San Lorenzo</i>	<i>Coordinación Ed. Parvularia</i>	Página 4 de 5	

Cuerpo humano

El Cuerpo Humano es el conjunto de la estructura física y de órganos que forman al ser humano...el término Cuerpo Humano se origina del latín "Corpus" que significa Cuerpo y "Humanus" que se refiere a Humano...es de suma importancia que los niños y niñas tengan clara noción de lo que es su Cuerpo y de los cuidados que este requiere para obtener una vida sana y saludable.

Con mucha atención observa y escucha el video que aparecerá en el siguiente link
<https://www.youtube.com/watch?v=ppUnmAvLhwE>



Luego realizarás las páginas de tu Libro del Mineduc que ha continuación te detallamos : 11 y 15 (semana 15 al 19 de Marzo) / 19 y 23 (semana 22 al 26 de Marzo)...vamos a trabajar!!

5.- COMPRENSION LECTORA

<p>Objetivo de Aprendizaje:</p> <p>6.- Comprender contenidos explícitos de textos literarios y no literarios, a partir de la escucha atenta, describiendo información y realizando progresivamente inferencias y predicciones</p>	<p>Habilidad:</p> <p>Reconocer , identificar, comprender, inferir, predecir</p>
--	--

Comprensión Lectora

La Comprensión Lectora es la capacidad para entender lo que se lee, tanto en referencia al significado de las palabras que forman un texto, como con respecto a la comprensión global del texto mismo.

	Planificación del Proceso Educativo Experiencias de Aprendizaje Pre- Kinder Guía N°3 I Semestre 2021			7. 5. 1.
	<i>Instituto San Lorenzo</i>	<i>Coordinación Ed. Parvularia</i>	Página 5 de 5	

Observa con atención el PPT “Aki se desconecta” (el que aparecerá como anexo a esta Guía) y luego resuelve las preguntas (en una hoja) que te indicará el adulto que te acompaña...vamos a trabajar!!

6.- GRAFOMOTRICIDAD

<p>Objetivo de Aprendizaje:</p> <p>8.- Representar gráficamente algunos trazos, letras, signos utilizando diferentes recursos y soportes en situaciones auténticas.</p>	<p>Habilidad:</p> <p>Representar diversos trazos</p>
--	---

Grafomotricidad

La Grafomotricidad es un término referido al movimiento gráfico realizado con la mano al escribir (“grafo” – escritura , “motriz” – movimiento). El desarrollo grafomotriz del niño (a) tiene como objetivo fundamental completar y potenciar el desarrollo psicomotor a través de diferentes actividades.



Para la realización de esta actividad, debes trabajar en las siguientes páginas de tu Libro Trazos y Letras : 4 (semana 15 al 19 de Marzo) y 5 (semana 22 al 26 de Marzo)...a trabajar!!

Evaluación: Tomar fotos de la finalización de todas la actividades y enviarlas a los correos de sus cursos.

Pre kínder A : paulabarahona@isl.cl



















Pre kínder B : franciscaolguin@isl.cl


Enviar evidencias de la primera semana, el día Viernes 19 de Marzo y de la segunda semana, el Viernes 26 de Marzo.

	Planificación del Proceso Educativo Experiencias de Aprendizaje Pre- Kinder Guía N°3 I Semestre 2021			7. 5. 1.
	<i>Instituto San Lorenzo</i>	<i>Coordinación Ed. Parvularia</i>	Página 5 de 5	

Autoevaluación: ¿Cómo trabajé?

Al finalizar cada una de las actividades propuesta por tu Educadora, reflexiona y pinta la carita que corresponde a tu desempeño en el trabajo que acabas de realizar, de los colores que tú desees.

	Logrado	Por lograr	Necesito ayuda
Descripción de imágenes			
Lenguaje Expresivo (modela figura)			
Nociones espaciales (libro págs.. 5,7,9,11,13,16,17)			
Conociendo mi cuerpo/Vida saludable			
Comp. Lectora (Aki se desconecta)			
Grafomotricidad (Libro págs..4,5)			

	Planificación del Proceso Educativo Experiencias de Aprendizaje Pre- Kinder Guía N°3 I Semestre 2021		R 7. 5. 1.
	<i>Instituto San Lorenzo</i>	<i>Coordinación Ed. Parvularia</i>	

Ya niños y niñas...esperamos que puedan realizar las actividades sin mayores dificultades...les enviamos un abrazo enorme y nos vemos luego...besitos!!!

Tus Tías Francisca y Paula

