

# INFORMATIVO GOOGLE CLASSROOM

## “Módulo :Economía y Sociedad” IV medio

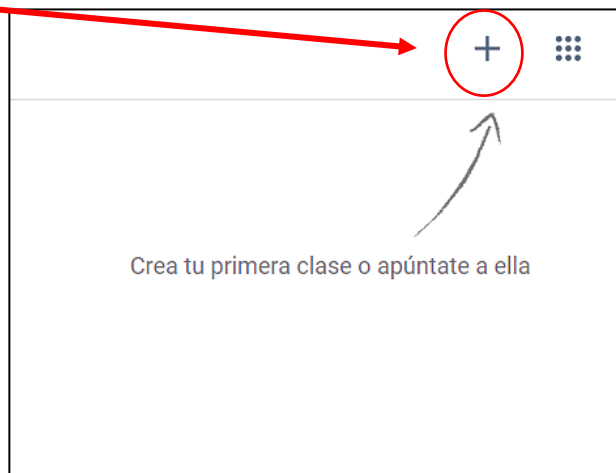
Hola a todos, realizo este instructivo sobre la aplicación GOOGLE CLASSROOM para que todos ustedes puedan acceder al material y cuestionario que he subido e iré subiendo durante estas semanas.

Para utilizar esta aplicación pueden hacerlo de dos formas, a través de un computador o un celular (en este instructivo me referiré a ambas). Ahora utilices un celular o un computador, debes tener un correo Gmail, esa es la única condición.

**1. Si utilizas un computador,** puedes acceder a la página de CLASSROOM a través del enlace:

<https://classroom.google.com/u/1/h> en donde accederás a la página principal de la aplicación, luego de eso debes hacer clic en signo más,

que dice “CREA TU PRIMERA CLASE O APUNTATE A ELLA”

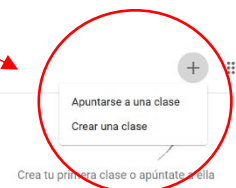


Al hacer clic sobre el signo **más (+)** aparecerá en tu pantalla lo siguiente:

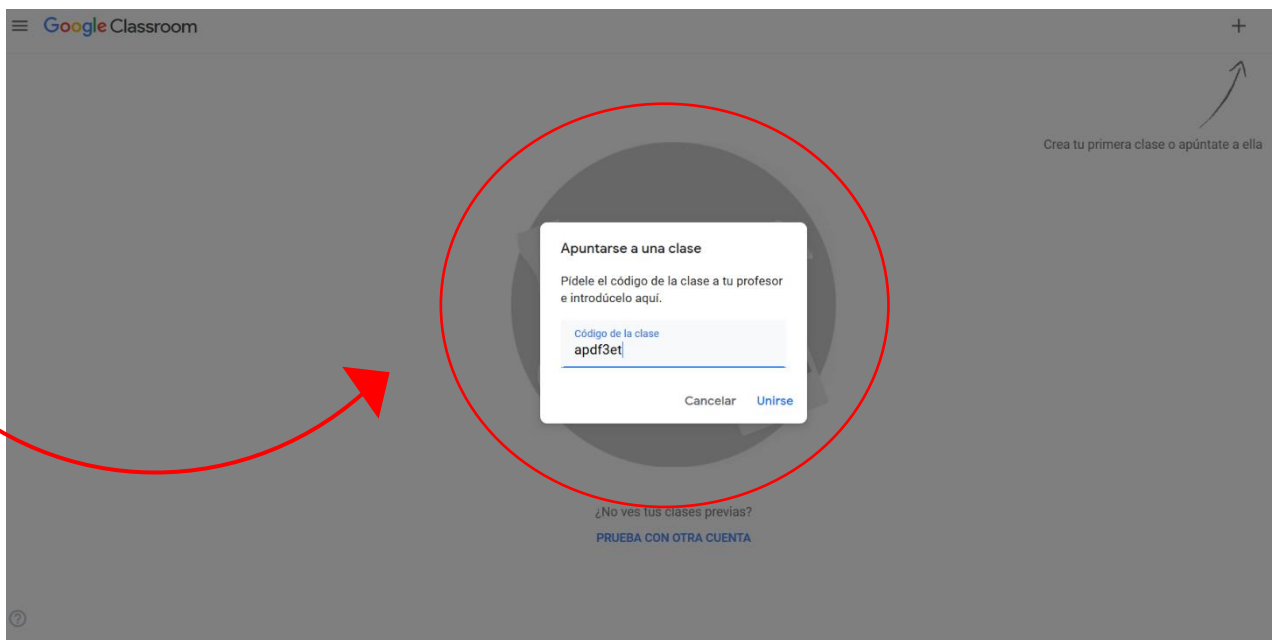
Google Classroom



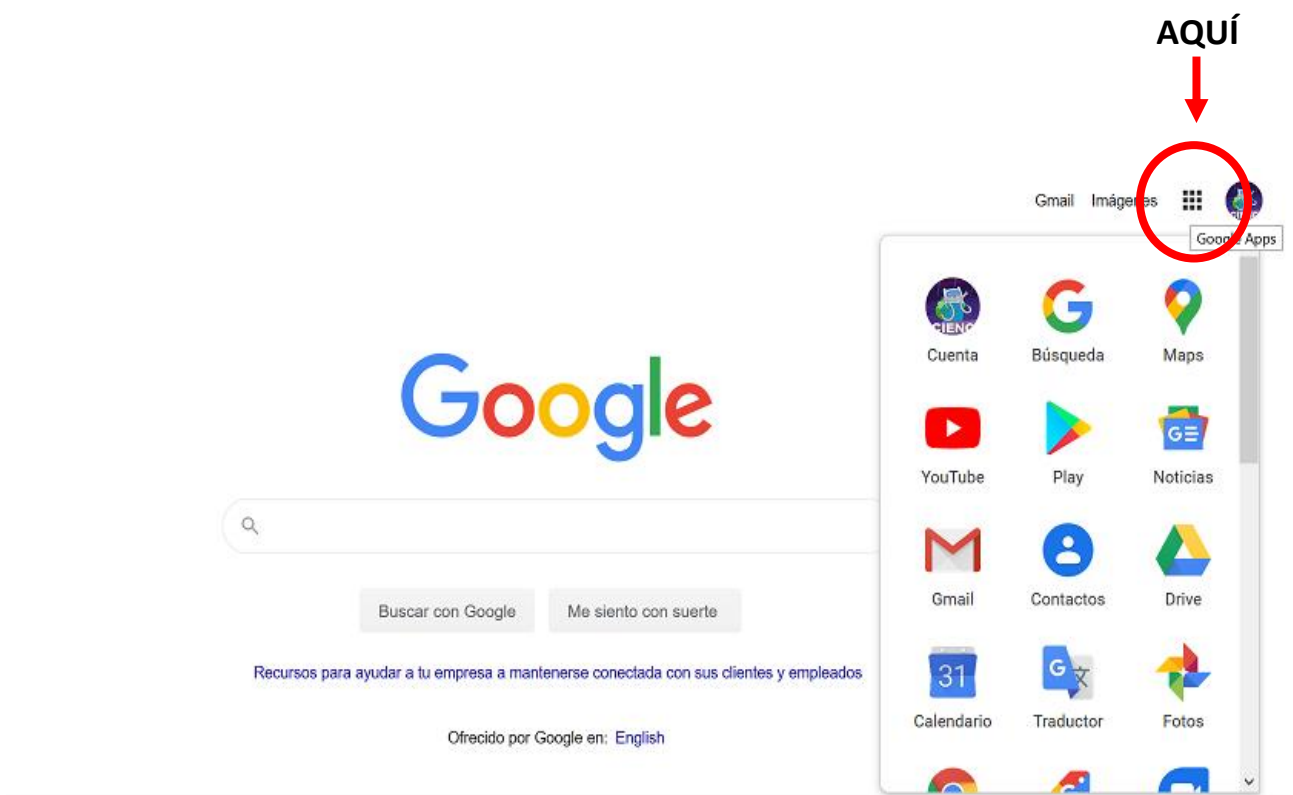
¿No ves tus clases previas?  
PRUEBA CON OTRA CUENTA

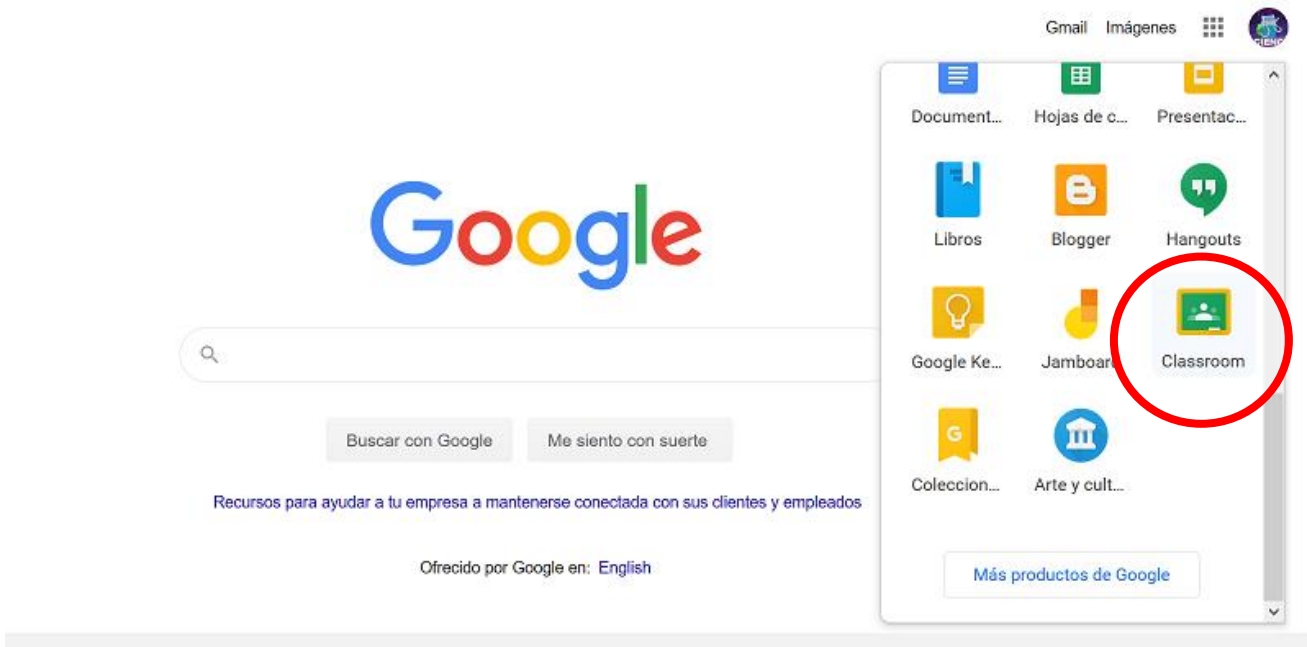


La opción a elegir es “APUNTARSE A UNA CLASE”, para que en el centro de la pantalla aparezca un mensaje que dice “CODIGO DE LA CLASE” (**código: qiczxxd**). Una vez introducido el código de la clase presionas “UNIRSE”. Si no puedes acceder a la clase a través del código, solo debes enviarme un correo a la dirección: [tatianacabrera@isl.cl](mailto:tatianacabrera@isl.cl)

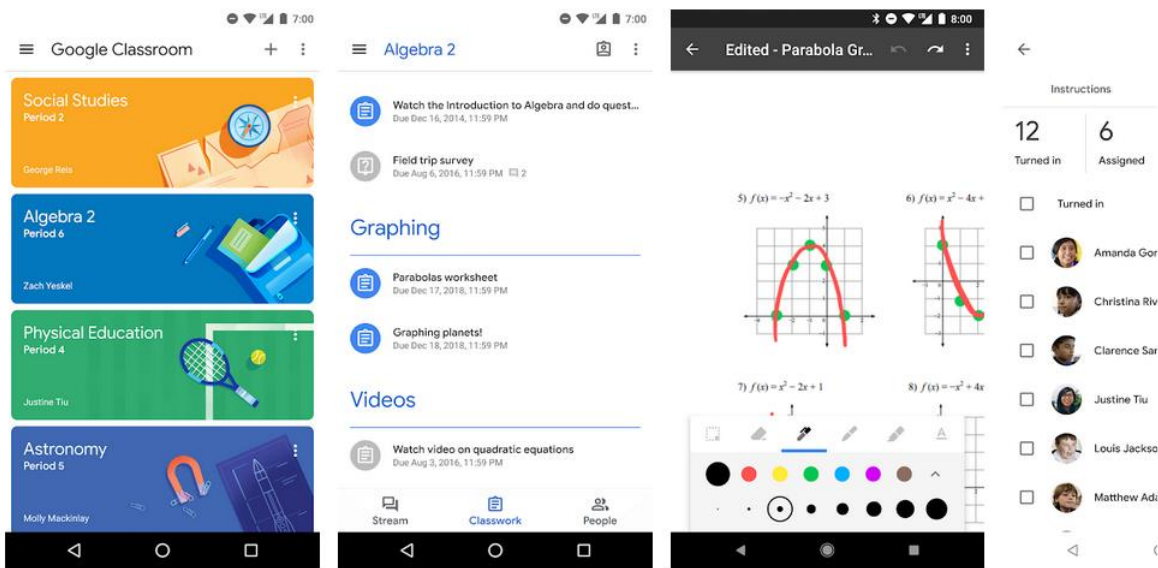


**2. Si utilizas el computador,** también puedes acceder a través de las aplicaciones de Google, **tal como se señala en las imágenes,** y luego buscar y seleccionar CLASSROOM. Si haces esto llegarás a la página principal de Google Classroom, para luego seguir los pasos detallados anteriormente.





**3. Si utilizas el celular, debes descargar, ya sea en "GOOGLE PLAY" o "APP STORE" la aplicación "GOOGLE CLASSROOM"**



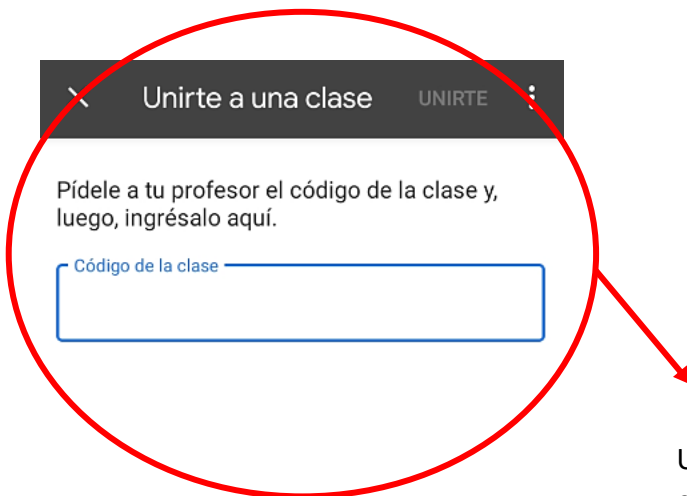
Una vez descargada e instalada la aplicación, aparecerá la siguiente pantalla de inicio.



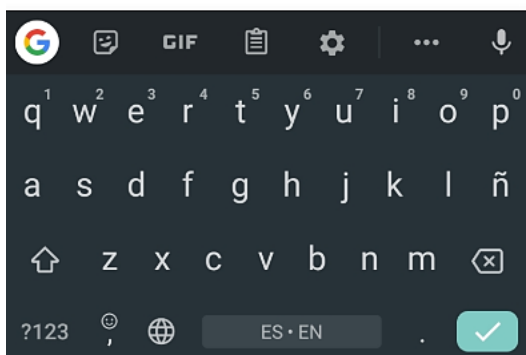
Al presionar "COMENZAR" la aplicación te pedirá ingresar un correo **GMAIL**, para poder acceder.



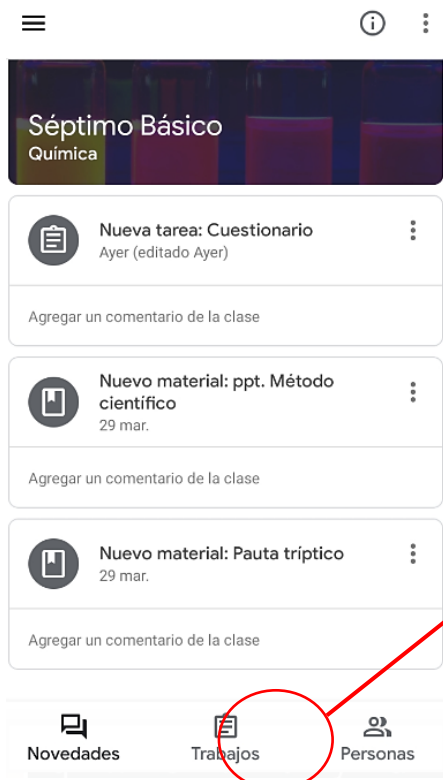
Una vez ingresado el correo, te encontraras con esta página de inicio, en donde, debes presionar el signo más (+).



Una vez presionado el **signo más (+)**, te encontraras con la siguiente pantalla, en la cual, debes ingresar el código de la clase (**código: qiczxxd**). Luego presiona "UNIRTE".



Al final, encontraras en esta página las actividades y contenidos de la asignatura. Ejemplo:



Si presionas el icono "TRABAJOS" encontraras las actividades (cuestionario) y contenidos por unidad.

