
	Control del Proceso Educativo Lenguaje y Comunicación Guía N°3 Lectura Domiciliaria Segundos Básicos			7. 5. 1.
	<i>Instituto San Lorenzo</i>	<i>Coordinación Ed. Parvularia/ Ed. Básica</i>		

Objetivo: Relacionar cada imagen con la parte de la historia que corresponde, sobre el libro de lectura domiciliaria “**Amadeo y el abuelo**”. (PLAZO MAXIMO PARA DESARROLLAR ESTA ACTIVIDAD JUEVES 9 de ABRIL).

Habilidad: Relacionar.

Actividad:

1.- Una vez leído el libro Amadeo y el abuelo, observa detenidamente cada imagen. En seguida, ordena cronológicamente las imágenes de acuerdo con lo que pasó de inicio a fin, colocando números del 1 al 6.

2.- Escribe una breve descripción de lo que sucede en la historia, debajo de cada imagen.

NOTA: Si aún no has leído el libro, ingresa a la siguiente página

<https://vdocuments.mx/amadeo-y-el-abuelo-55ea8385631ce.html>

Imprime las hojas y archiva en tu carpeta.

(Actividad está en la hoja de abajo)



Control del Proceso Educativo
Lenguaje y Comunicación
Guía N°3
Lectura Domiciliaria
Segundos Básicos

P

7.
5.
1.

Instituto San Lorenzo

Coordinación Ed. Parvularia/ Ed. Básica | 1

Libro: Amadeo y el abuelo

Autor:



Nombre del alumno (a):










	Control del Proceso Educativo Lenguaje y Comunicación Guía N°3 Lectura Domiciliaria Segundos Básicos			7.
	<i>Instituto San Lorenzo</i>	<i>Coordinación Ed. Parvularia/ Ed. Básica</i>		1.





Recuerda si no puedes imprimir, ordena y escribe en tu cuaderno.

Un abrazo tus profesoras de Lenguaje Nory y María Luisa