
	Control del Proceso Educativo <b>Guía de Ciencias Naturales</b> <b>Primeros Básicos</b>		7. 5. 1.
	<i>Instituto San Lorenzo</i>	<i>Coordinación Educación Parvularia/          Enseñanza Básica</i>	Página 1 de 1 Rev. 02

## Guía de Ciencias Naturales nro. 4

### Unidad: “Los seres vivos”

Nombre:	Curso:
---------	--------

**Objetivo:** Reconocer y observar, por medio de la exploración, que los seres vivos crecen, responden a estímulos del medio, se reproducen y necesitan agua, alimento y aire para vivir, comparándolos con las cosas no vivas.

**Habilidad:** Reconocer- observar.

**Instrucciones:**

- Pide a un adulto que te ayude en la lectura de la guía.
- Recuerda realizar las actividades con lápiz mina y pintar los dibujos cuando corresponda.
- En caso de requerir recortes, estos deben estar pegados en los recuadros asignados.
- La guía puede ser impresa y archivada en la carpeta o desarrollada en el cuaderno de Ciencias Naturales. (Apoyo de un adulto)

**Nota:** Guía nro. 1: Ciclo de Vida, guía nro. 2 ¿De qué forma reaccionan los seres vivos?, guía nro. 3: Necesidades de los seres vivos, guía nro. 4: “¿De qué se alimentan los animales? de la unidad “Los seres vivos” serán revisadas como proceso, cuando regresemos al colegio.

-En el texto de estudio que se encuentra en aprendo en línea, revisar pág. 44 hasta 66.

### Necesidades de los Seres Vivos

#### ¿De qué se alimentan los animales?


-Los seres vivos tienen diferentes maneras de alimentación. Entre los animales encontraremos algunos que serán herbívoros, carnívoros y omnívoros.

1.- **Herbívoros:** son aquellos animales que se alimentarán de plantas, semillas y frutos. Ejemplos: cebra, ovejas, conejos, oso panda, loros, entre otros.



2.- **Carnívoro:** corresponde a aquellos animales que se caracterizan por alimentarse de otros animales. Ejemplos: león, oso polar, pelícano, cocodrilo, etc.




	Control del Proceso Educativo <b>Guía de Ciencias Naturales</b> <b>Primeros Básicos</b>		<b>R</b> 7. 5. 1.
	<i>Instituto San Lorenzo</i>	<i>Coordinación Educación Parvularia/  Enseñanza Básica</i>	Página 2 de 1 Rev. 02

3.- **Omnívoros:** son animales que se alimentan de otros animales, pero que también se alimentan de plantas semillas y frutos. Ejemplo: oso pardo y cerdo, entre otros.



**Actividad:** Escoge uno de los grupos Carnívoro, herbívoro u omnívoro y realiza un collage en el recuadro que se presenta a continuación. Recuerda que puedes realizar la actividad en el cuaderno o en la guía.

➤ Observa los siguientes animales y únelos con la manera de alimentación:



Oso pardo



Oso panda

Carnívoro
Herbívoro
Omnívoro

UN ABRAZO DE TU PROFESORA DE CS. NATURALES ÁNGELES GÓMEZ